EUIPO
UFFICIO DELL'UNIONE EUROPEA PER LA PROPRIETÀ INTELLETTUALE

CONTRIBUTO DELLE INDUSTRIE AD ALTA INTENSITÀ DI DIRITTI DI PROPRIETÀ INTELLETTUALE (DPI) ALL'OCCUPAZIONE IN ITALIA RISPETTO ALL'UE

ITALIA

31,5 %

DI TUTTI I POSTI DI LAVORO IN ITALIA DIRETTAMENTE

generati da industrie ad alta intensità di DPI

6 938 887

NUMERO TOTALE DI POSTI DI LAVORO

% di posti di lavoro generati da DPI

TM	23,8 %
D	17,2 %
P	11,3 %
C	4,7 %
PVR	0,8 %
IG	0,4 %

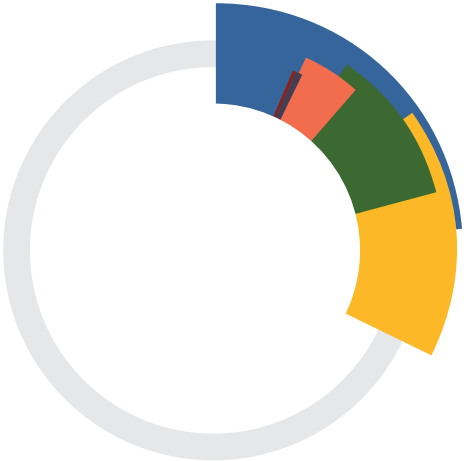

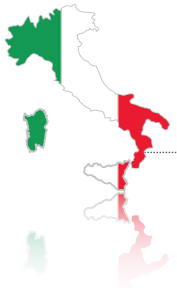

UNIONE EUROPEA

29,2 %

DI TUTTI I POSTI DI LAVORO NELL'UE DIRETTAMENTE

generati da industrie ad alta intensità di DPI

62 962 766

NUMERO TOTALE DI POSTI DI LAVORO

% di posti di lavoro generati da DPI

21,7 %	TM
14,2 %	D
10,9 %	P
5,5 %	C
0,8 %	PVR
0,2 %	IG

TM AD ALTA INTENSITÀ DI MARCHI · D AD ALTA INTENSITÀ DI DISEGNI E MODELLI · P AD ALTA INTENSITÀ DI BREVETTI · C AD ALTA INTENSITÀ DI DIRITTI D'AUTORE · PVR INDUSTRIE AD ALTA INTENSITÀ DI PV · IG INDUSTRIE AD ALTA INTENSITÀ DI IG

Dati estratti dalla relazione sulle industrie ad alta intensità di DPI e risultati economici nell'Unione europea, settembre 2019

www.euipo.europa.eu

EUIPO
UFFICIO DELL'UNIONE EUROPEA
PER LA PROPRIETÀ INTELLETTUALE

CONTRIBUTO DELLE INDUSTRIE AD ALTA DENSITÀ DI DPI IN ITALIA RISPETTO ALL'UE

46,9 %
DEL PIL IN ITALIA DIRETTAMENTE
generato da industrie ad alta intensità di DPI

€€€€€€€€€€

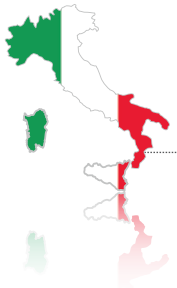

44,8 %
DEL PIL NELL'UE DIRETTAMENTE
generato da industrie ad alta intensità di DPI

€€€€€€€€€€

% del PIL generato dai DPI

TM	40,1 %
D	16,9 %
P	14,0 %
C	5,4 %
PVR	0,9 %
IG	0,2 %

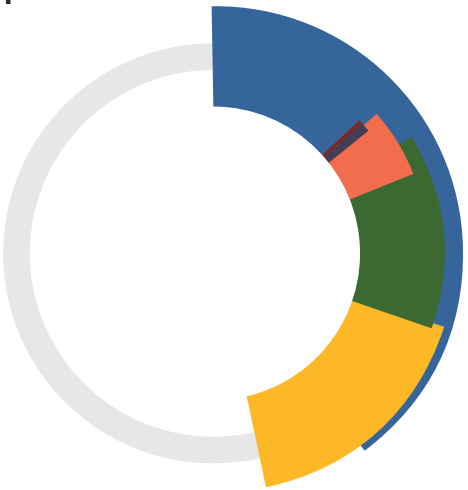

ITALIA

UNIONE EUROPEA

% del PIL generato dai DPI

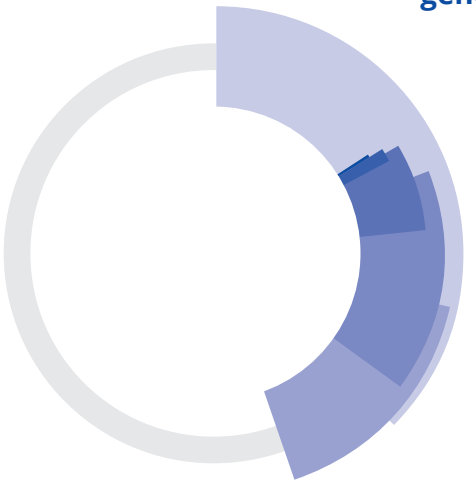

37,3 %	TM
16,2 %	D
16,1 %	P
6,9 %	C
1,2 %	PVR
0,1 %	IG

TM AD ALTA INTENSITÀ DI MARCHI · D AD ALTA INTENSITÀ DI DISEGNI E MODELLI · P AD ALTA INTENSITÀ DI BREVETTI · C AD ALTA INTENSITÀ DI DIRITTI D'AUTORE · PVR INDUSTRIE AD ALTA INTENSITÀ DI PV · IG INDUSTRIE AD ALTA INTENSITÀ DI IG

Dati estratti dalla relazione sulle industrie ad alta intensità di DPI e risultati economici nell'Unione europea, settembre 2019

www.euipo.europa.eu